

TOSHKENT VILOYATI STATISTIKA BOSHQARMASI



Toshkent viloyatida kichik tadbirkorlik



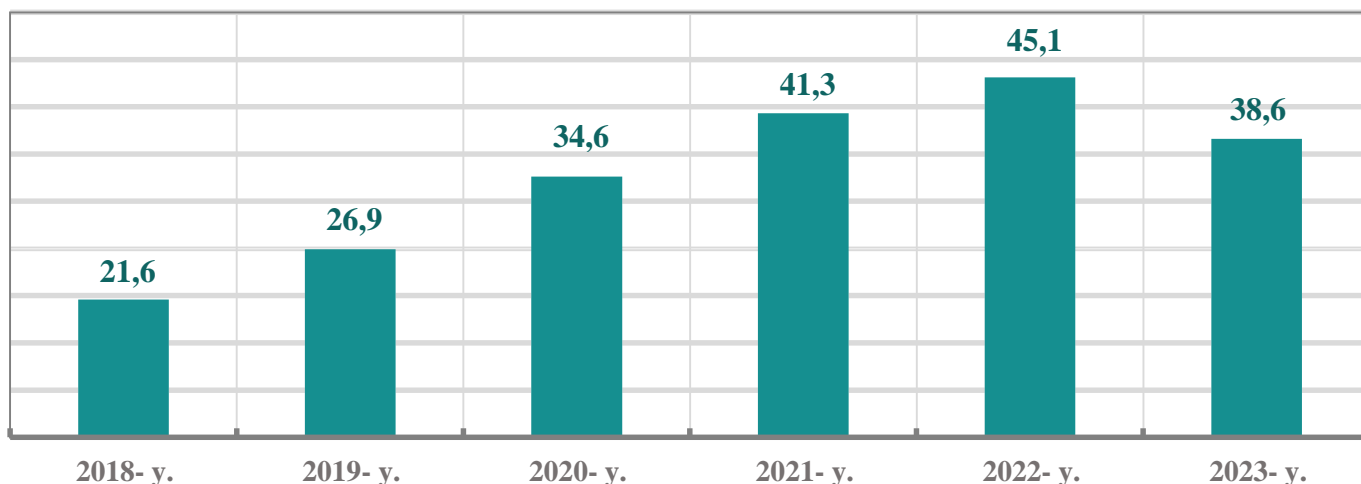
2023- yil yanvar-mart

Dastlabki ma'lumotlar



Toshkent viloyatida kichik tadbirkorlik

2018-2023 yillarning 1- aprel holatiga faoliyat yuritayotgan kichik korxonalar va mikrofirmalarning sonidynamikasi (fermer va dehqon xo'jaliklarisiz), *ming birlikda*



Faoliyat yuritayotgan kichik korxonalar va mikrofirmalar

2023- yilning 1- aprel holatiga faoliyat yuritayotgan kichik korxonalar va mikrofirmalar soni **38,6** mingtani tashkil etib, o'tgan yilga nisbatan **6 414** taga yoki **14,4 %** ga kamaygan. Kichik tadbirkorlik subyektlarining soni har **1000** aholiga **12,8** birlikni tashkil qildi.

Yangi tashkil etilgan kichik korxonalar va mikrofirmalar soni

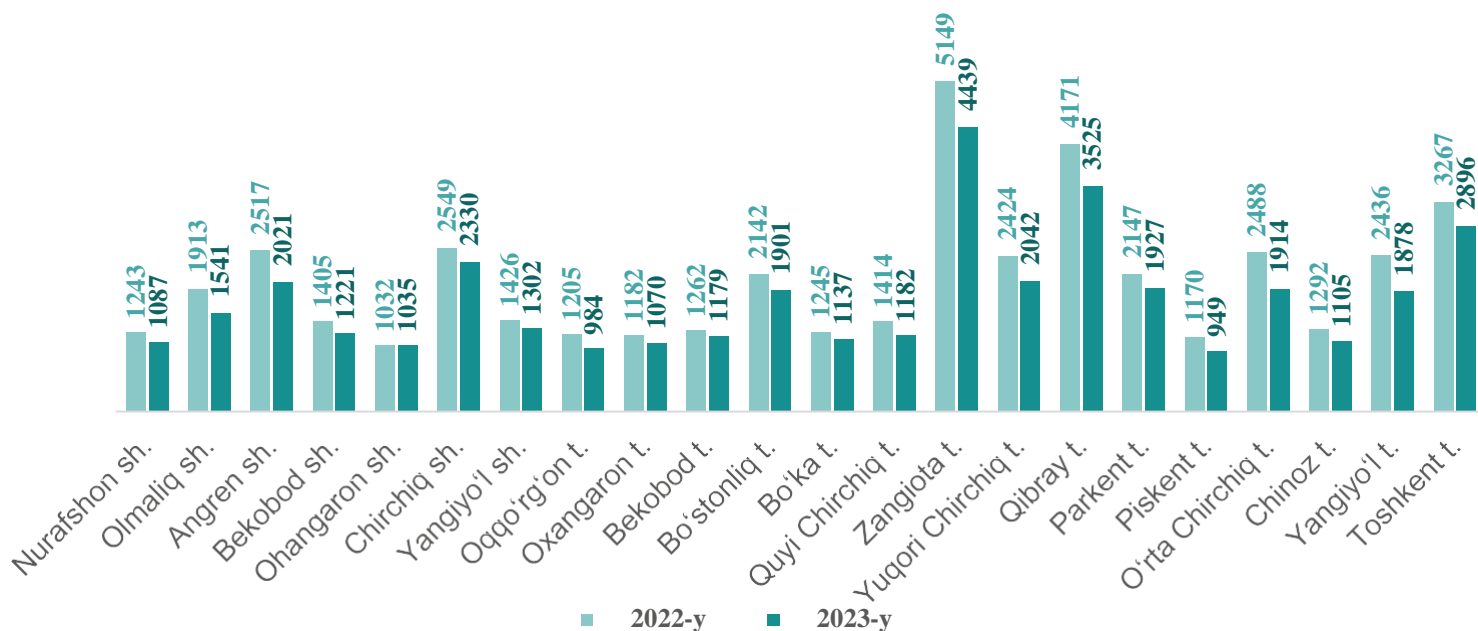
2023- yilning yanvar-mart oylarida **1879** ta yangi kichik korxonalar va mikrofirmalar (fermer va dehqon xo'jaliklarisiz) tashkil qilindi, bu o'tgan yilning shu davriga nisbatan **4,2 %** ga ko'p demakdir.

2023- yilning 1- aprel holatiga faoliyat yuritayotgan kichik korxonalar va mikrofirmalarning eng yuqori ulushga ega bo'lgan iqtisodiy faoliyat turlari bo'yicha soni va ulushi



Faoliyat yuritayotgan kichik korxonalar va mikrofirmalar


Hududlar bo'yicha 2022-2023 yillarning 1- aprel holatiga faoliyat yuritayotgan kichik korxonalar va mikrofirmalar soni, birlikda



2023- yil 1- aprel holatiga faoliyat yuritayotgan kichik korxonalar va mikrofirmalar soni jami **38 665** tani, shundan yangi tashkil etilganlari **1 879** tani tashkil etdi.

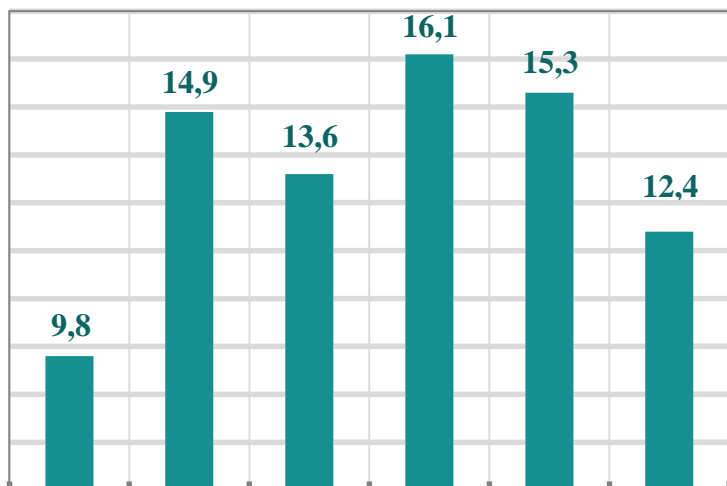
2023- yilning 1- aprel holatiga ko'ra hududlar bo'yicha faoliyat yuritayotgan kichik korxonalar va mikrofirmalarning eng ko'pi Zangiota tumanida **4 439** tani yoki jamiga nisbatan **11,5 %** ni tashkil etdi.

2019-2023 yillarning 1- aprel holatiga faoliyat yuritayotgan kichik korxonalar va mikrofirmalar soni, birlikda



Kichik tadbirkorlik subyektlarining har ming aholiga nisbati

Toshkent viloyatida faoliyat yuritayotgan kichik tadbirkorlik subyektlari sonining har 1000 aholiga nisbati 1 aprel holatiga, *birlikda*



2018- y. 2019- y. 2020- y. 2021- y. 2022- y. 2023- y.



2023- yil 1-aprel holatiga faoliyat yuritayotgan kichik tadbirkorlik subyektlari sonining har 1000 aholiga nisbati **12,4** birlikni tashkil etib, bu ko'rsatkich 2022 yil 1-aprel holatiga nisbatan **2,9** birlikka kamaygan.

Hududlar kesimida kichik tadbirkorlik subyektlari sonining **har 1000 aholiga** nisbati eng yuqori ko'rsatkich Zangiota tumani **26,4** birlik, Ohangaron shahrida **25,3** birlik, Qibray tumanida **20,3** birlik, Nurafshon shahrida **19,9** birlik, Yangiyo'l shahrida **15,8** birlikka yetdi.

Hududlar kesimida faoliyat yuritayotgan kichik tadbirkorlik subyektlari sonining har 1000 aholiga nisbati 1 aprel holatiga, *birlikda*

Zangiota t.	26,4
Ohangaron sh.	25,3
Qibray t.	20,3
Nurafshon sh.	19,9
Yangiyo'l sh.	15,8
Toshkent t.	14,9
Yuqori Chirchiq t.	14,8
O'rta Chirchiq t.	14,1
Chirchiq sh.	13,8
Bekobod sh.	11,9
Angren sh.	11,2
Parkent t.	11,0
Bo'stonliq t.	10,8
Olmaliq sh.	10,8
Quyichirchiq t.	10,3
Ohangaron t.	9,8
Yangiyo'l t.	9,5
Piskent t.	9,3
Oqqo'rg'on t.	8,9
Bo'ka t.	8,5
Chinoz t.	7,7
Bekobod t.	7,2

Kichik tadbirkorlik subyektlarining har ming aholiga nisbati

Toshkent viloyatida 2023 yilning yanvar-martida faoliyat yuritayotgan kichik tadbirkorlik subyektlari sonining har 1000aholiga nisbati, *birlikda*

Eng yuqori
ko'rsatkich

Zangiota tumani
– 26,4 birlik.

O'rtacha
ko'rsatkich

Chirchiq shahri
– 13,8 birlik.

Eng past
ko'rsatkich

Bekabod tumani
– 7,2 birlik.

2023 yilning yanvar-martida faoliyat yuritayotgan kichik tadbirkorlik subyektlari sonining **har 1000** aholiga nisbati tuman va shaharlar kesimida tahlil qilinganda eng yuqori ko'rsatkich Zangiota tumanida **26,4** birlik, Ohangaron shahrida **25,3** birlik, Qibray tumanida **20,3** birlik, Nurafshon shahrida **19,9** birlik, Yangiyo'l shahrida **15,8** birlik, Toshkent tumanida **14,9** birlik, Yuqori Chirchiq tumanida **14,8** birlik, O'rta Chirchiq tumanida **14,1** birlik va Chirchiq shahrida **13,8** birlik kuzatildi.

2023- yil 1- aprel holatiga har 1000 aholiga nisbatan to'g'ri keladigan tadbirkorlik subyektlari eng ko'p tashkil etilgan shahar va tumanlar, *birlikda*

Zangiota
tumani
26,4

Ohangaron
shahar
25,3

Qibray
tumani
20,3

Nurafshon
shahar
19,9

Yangiyo'l
shahar
15,8

Toshkent
tumani
14,9

Yangi tashkil etilgan kichik korxonalar va mikrofirmalar

2022-2023 yillarning anvar-mart oylarida hududlar bo'yicha yangi tashkil etilgan kichik korxonalar va mikrofirmalar, birlikda

2023- yilning yanvar-martida yangi tashkil etilgan kichik korxonalar va mikrofirmalarning hududlar bo'yicha ulushi, % da

2022- y.		2023- y.
47	Nurafshon sh.	61
63	Olmaliq sh.	75
90	Angren sh.	92
56	Bekobod sh.	55
27	Ohangaron sh.	72
108	Chirchiq sh.	127
68	Yangiyo'l sh.	66
70	Oqqo'rg'on t.	47
47	Ohangaron t.	82
77	Bekobod t.	122
96	Bo'stonliq t.	85
67	Bo'ka t.	71
39	Quy Chirchiq t.	32
195	Zangiota t.	168
83	Yuqori Chirchiq t.	76
135	Qibray t.	156
79	Parkent t.	169
60	Piskent t.	42
109	O'rta Chirchiq t.	77
63	Chinoz t.	30
89	Yangiyo'l t.	69
135	Toshkent t.	105

■ 2022- y.

■ 2023- y.

Parkent t.	9,0
Zangiota t.	8,9
Qibray t.	8,3
Chirchiq sh.	6,8
Bekobod t.	6,5
Toshkent t.	5,6
Angren sh.	4,9
Bo'stonliq t.	4,5
Ohangaron t.	4,4
O'rta Chirchiq t.	4,1
Yuqori Chirchiq t.	4,0
Olmaliq sh.	4,0
Bo'ka t.	3,8
Ohangaron sh.	3,8
Yangiyo'l t.	3,7
Yangiyo'l sh.	3,5
Nurafshon sh.	3,2
Bekobod sh.	2,9
Oqqo'rg'on t.	2,5
Piskent t.	2,2
Quy Chirchiq t.	1,7
Chinoz t.	1,6

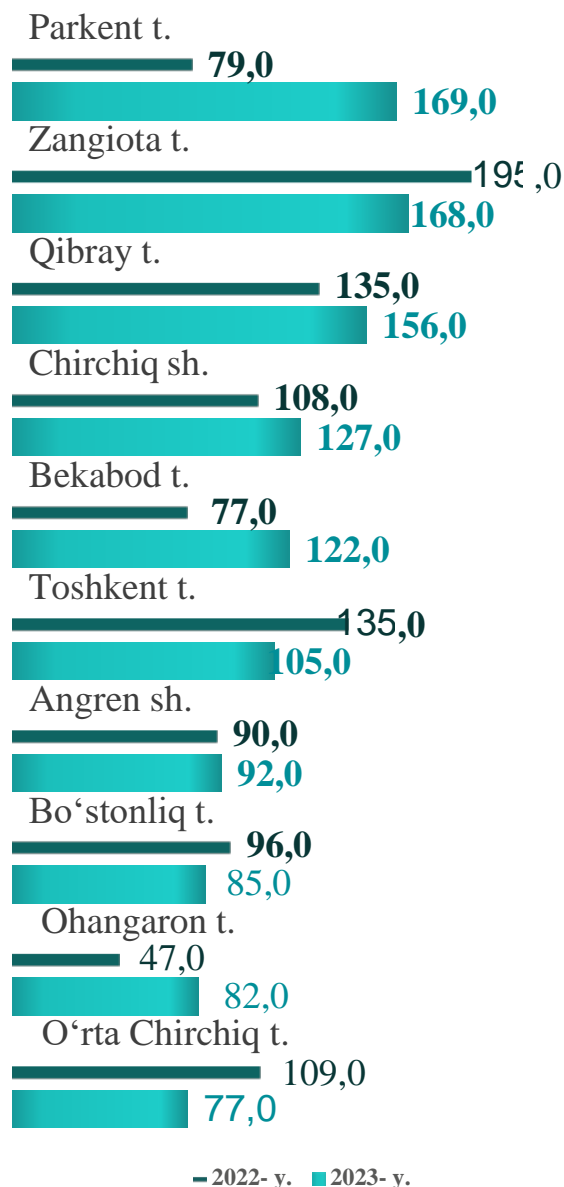
2023- yilning yanvar-martida hududlar bo'yicha yangi tashkil etilgan kichik korxonalar va mikrofirmalarning jamiga nisbatan eng ko'p ulushi Parkent tumani – 9,0 %, Zangiota tumani – 8,9 %, Qibray tumani – 8,3 %, Chirchiq shahri – 6,8 %, Bekobod tumani – 6,5 %, Toshkent tumani – 5,6 %, Angren shahri – 4,9 %, hissalariga to'g'ri keldi.

Yangi tashkil etilgan kichik korxonalar va mikrofirmalar

2022-2023- yillarning yanvar-martida iqtisodiy faoliyat turlari bo'yicha yangi tashkil etilgan kichik korxonalar va mikrofirmalar, birlikda



Yangi tashkil etilgan kichik korxonalar va mikrofirmalar bo'yicha eng yuqori ko'rsatkichga ega bo'lgan shahar va tumanlar, birlikda

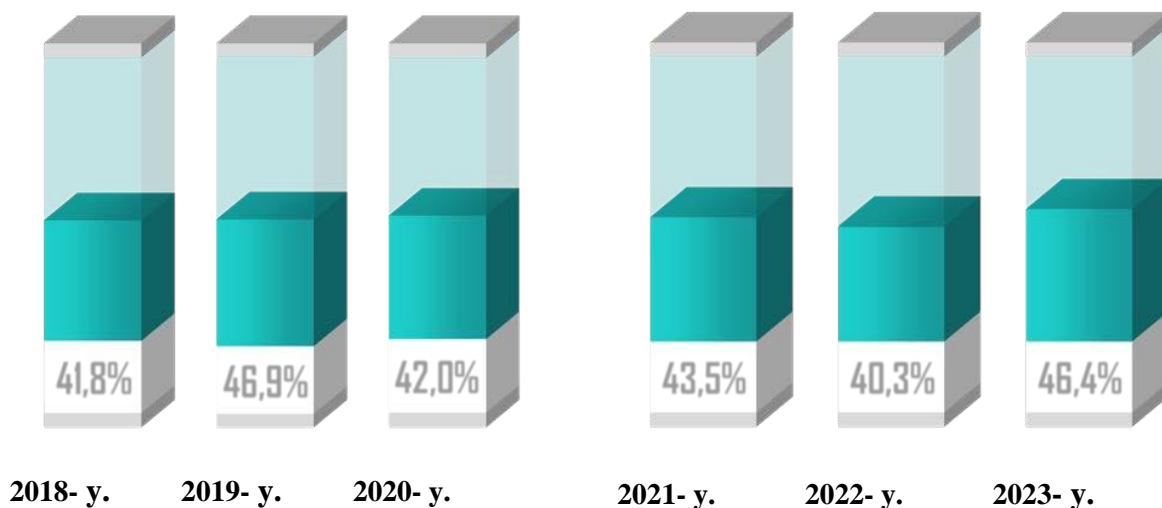


2023-yilning yanvar-martida iqtisodiy faoliyat turlari bo'yicha eng ko'p kichik korxonalar va mikrofirmalar savdo sohasida **714** ta, sanoatda **322** ta hamda qishloq, o'rmon va baliqchilik xo'jaligida **221** ta yangidan tashkil etilgan.

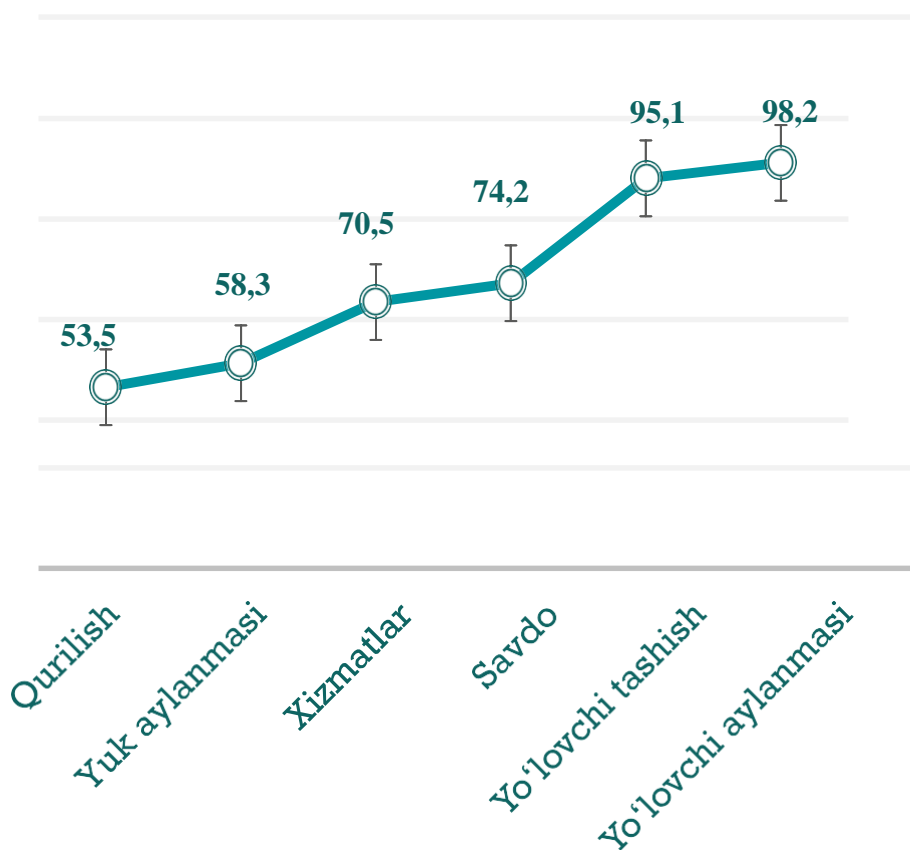
Viloyatning tumanlari va shaharlari kesimida tahlil qilinganda, eng ko'p kichik korxonalar va mikrofirmalar Parkent tumanida **169** ta, Zangiota tumanida **168** ta hamda Qibray tumanida **156** ta yangidan tashkil etilgan.

Kichik tadbirkorlik subyektlarining asosiy iqtisodiy ko'rsatkichlari

Kichik tadbirkorlik subyektlarining YAHMdagi ulushi dinamikasi (2018-2023- yillarning yanvar-mart oylarida), % da



2023- yilning yanvar-martida kichik tadbirkorlik subyektlarining eng yuqori ulushga ega bo'lgan tarmoqlar, % da



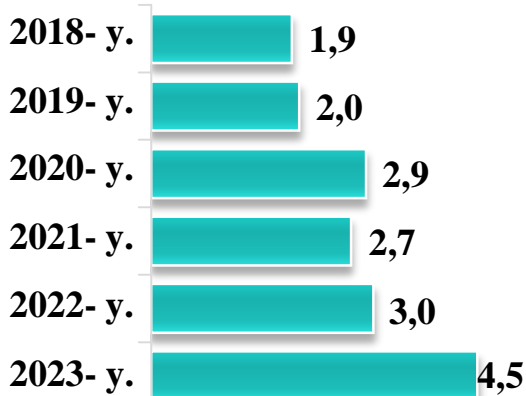
2023- yilning yanvar-martida YAHM tarkibida kichik tadbirkorlik subyektlarining ulushi **46,4%** ni tashkil qilib, 2022- yilning tegishli davriga nisbatan **6,5** punktga ko'paygan.

2023- yilning yanvar-martida kichik tadbirkorlikning eng yuqori ulushlari yo'lovchi aylanmasida **98,2** %ni, yo'lovchi tashishda **95,1**%ni, savdoda **74,2** %ni, xizmatlarda **70,5** %ni tashkil etdi.

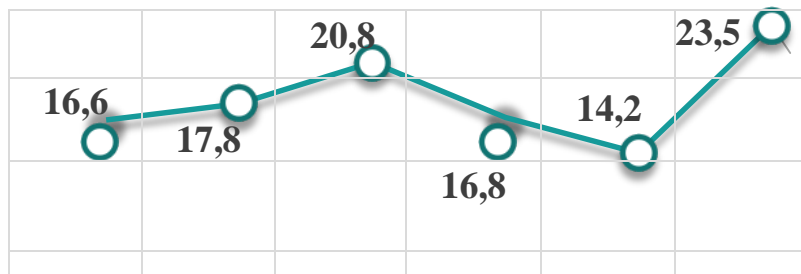
Kichik tadbirkorlik subyektlarining asosiy iqtisodiy ko'rsatkichlari (2018-2023 yillarning yanvar-mart oylarida)

Kichik tadbirkorlik subyektlarida sanoat faoliyati

Hajmi, trln so'mda



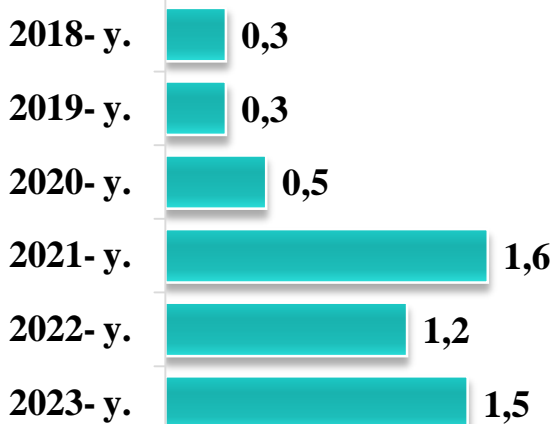
Ulushi, %da



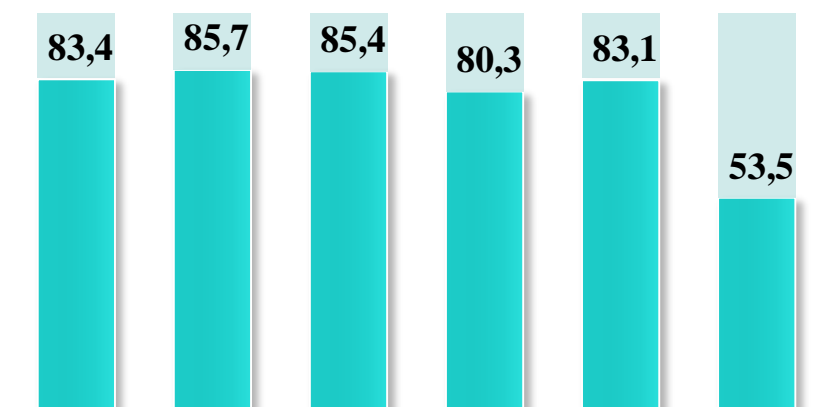
2018- y. 2019- y. 2020- y. 2021- y. 2022- y. 2023- y.

Kichik tadbirkorlik subyektlarida qurilish faoliyati

Hajmi, trln so'mda



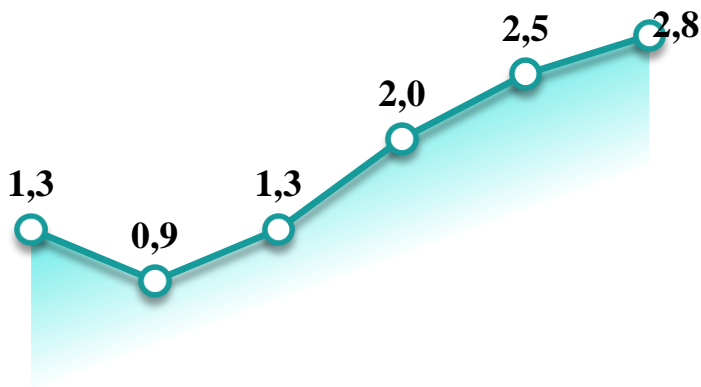
Ulushi, %da



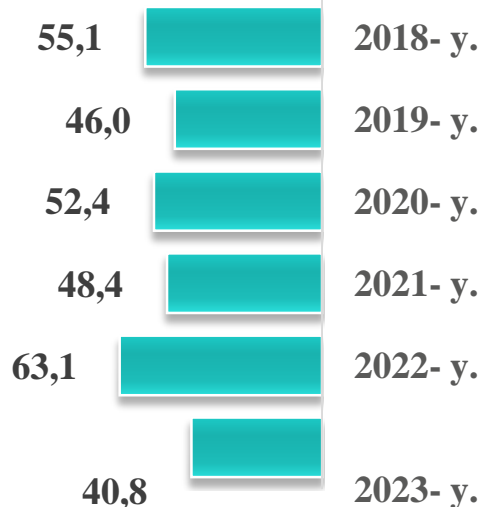
2018- y. 2019- y. 2020- y. 2021- y. 2022- y. 2023- y.

Kichik tadbirkorlik subyektlarida investitsiya faoliyati

Hajmi, trln so'mda



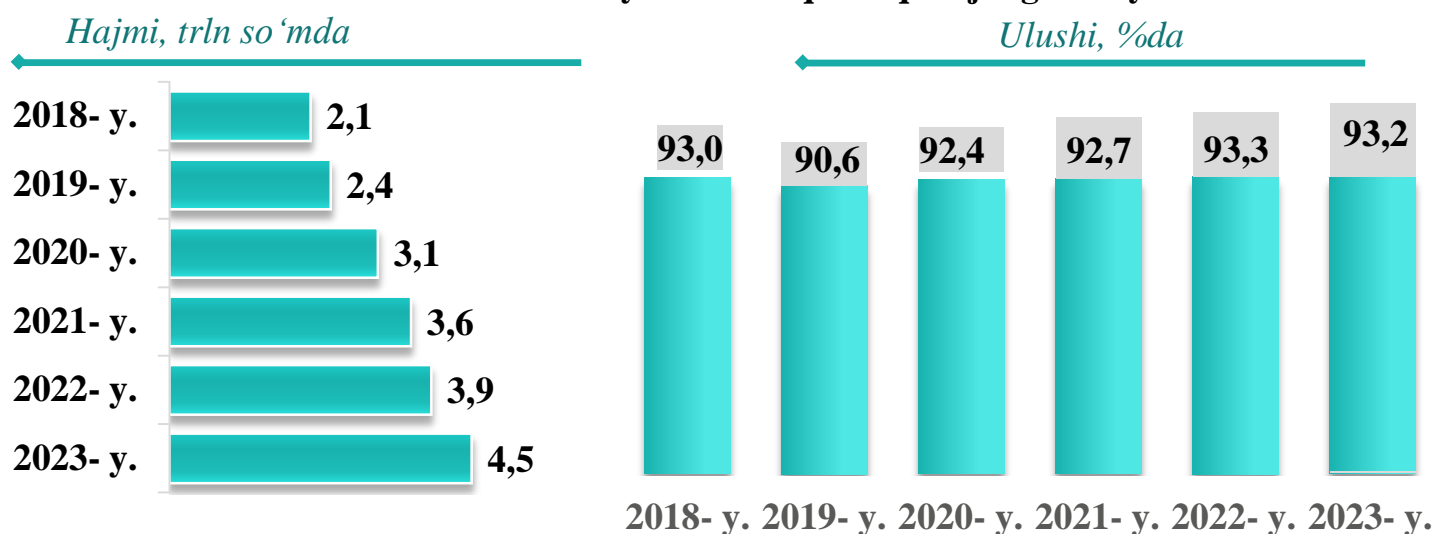
Ulushi, %da



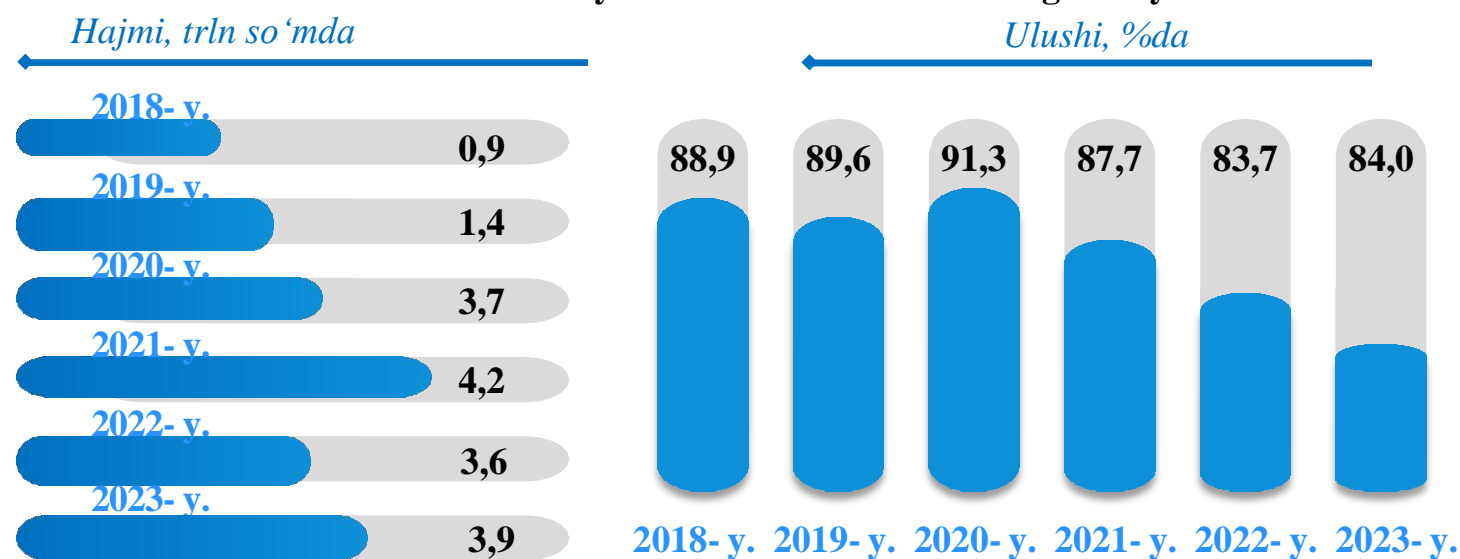
2018- y. 2019- y. 2020- y. 2021- y. 2022- y. 2023- y.

Kichik tadbirkorlik subyektlarining asosiy iqtisodiy ko'rsatkichlari (2018-2023 yillarning yanvar-mart oylarida)

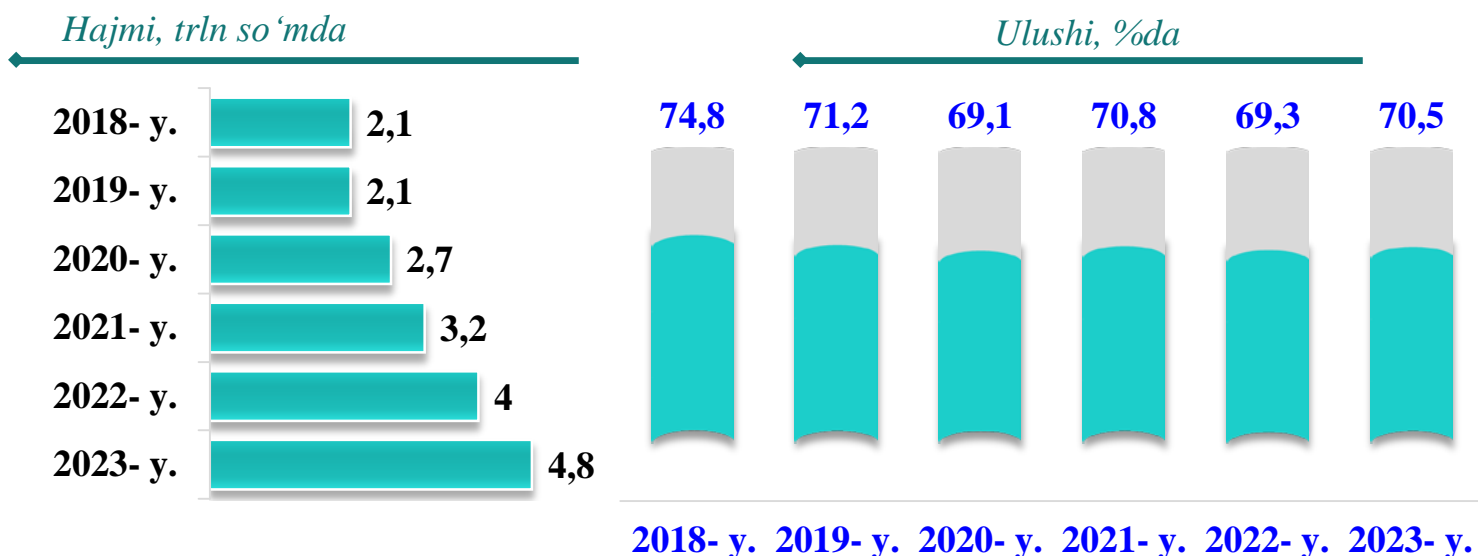
Kichik tadbirkorlik subyektlarida qishloq xo'jaligi faoliyati



Kichik tadbirkorlik subyektlarida chakana savdodagi faoliyati



Kichik tadbirkorlik subyektlarida xizmat ko'rsatishdagi faoliyati



Kichik tadbirkorlik subyektlarining sanoat faoliyati

2023- yilning yanvar-martida hududlar bo'yicha kichik tadbirkorlik subyektlar tomonidan sanoat mahsulotlari ishlab chiqarish hajmi, *mlrd. so'm*

Chirchiq sh.	978,1
Zangiota t.	528,1
Toshkent t.	415,6
Yuqori Chirchiq t.	405,4
Qibray t.	344,1
Ohangaron t.	285,6
Angren sh.	235,7
Ohangaron sh.	215,0
Quyichirchiq t.	192,7
O'rta Chirchiq t.	126,7
Parkent t.	122,7
Chinoz t.	101,8
Yangiyo'l sh.	99,5
Nurafshon sh.	97,2
Yangiyo'l t.	94,0
Olmaliq sh.	79,5
Bo'stonliq t.	46,6
Bekobod sh.	33,4
Oqqo'rg'on t.	31,1
Piskent t.	17,5
Bekobod t.	7,1
Bo'ka t.	5,4

2023- yilning yanvar-martida kichik tadbirkorlik subyektlari tomonidan **4 463,1** milliard so'mlik sanoat mahsulotlari ishlab chiqarildi.

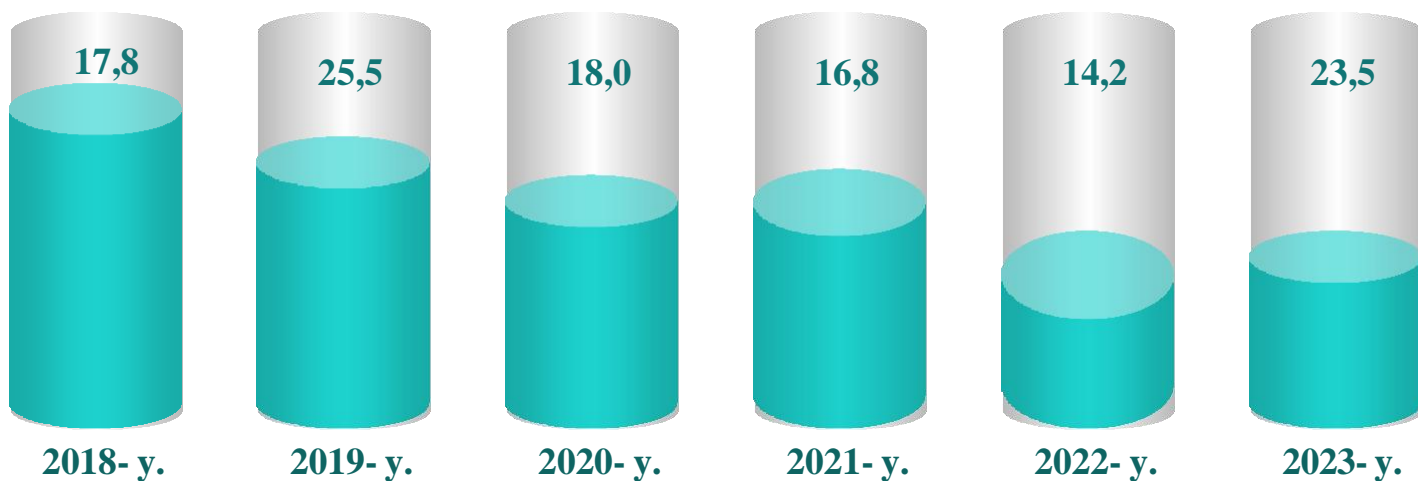
Hududlar kesimida kichik tadbirkorlik subyektlarining eng ko'p sanoat mahsulotlari ishlab chiqarish hajmi Chirchiq shahri (**987,1** mlrd. so'm), Zangiota tumani (**528,1** mlrd. so'm), Toshkent tumani (**415,6** mlrd. so'm), Yuqori Chirchiq tumani (**405,4** mlrd. so'm) va Qibray (**344,1** mlrd. so'm) tumanlari hissasiga to'g'ri keldi. Bo'ka tumanida (**5,4** mlrd. so'm) sanoat mahsulotlari ishlab chiqarish hajmi eng past bo'lib qolmoqda.

Kichik tadbirkorlik subyektlari tomonidan ishlab chiqarilgan sanoat mahsulotlar hajmida eng yuqori ulushga ega hududlar, %da

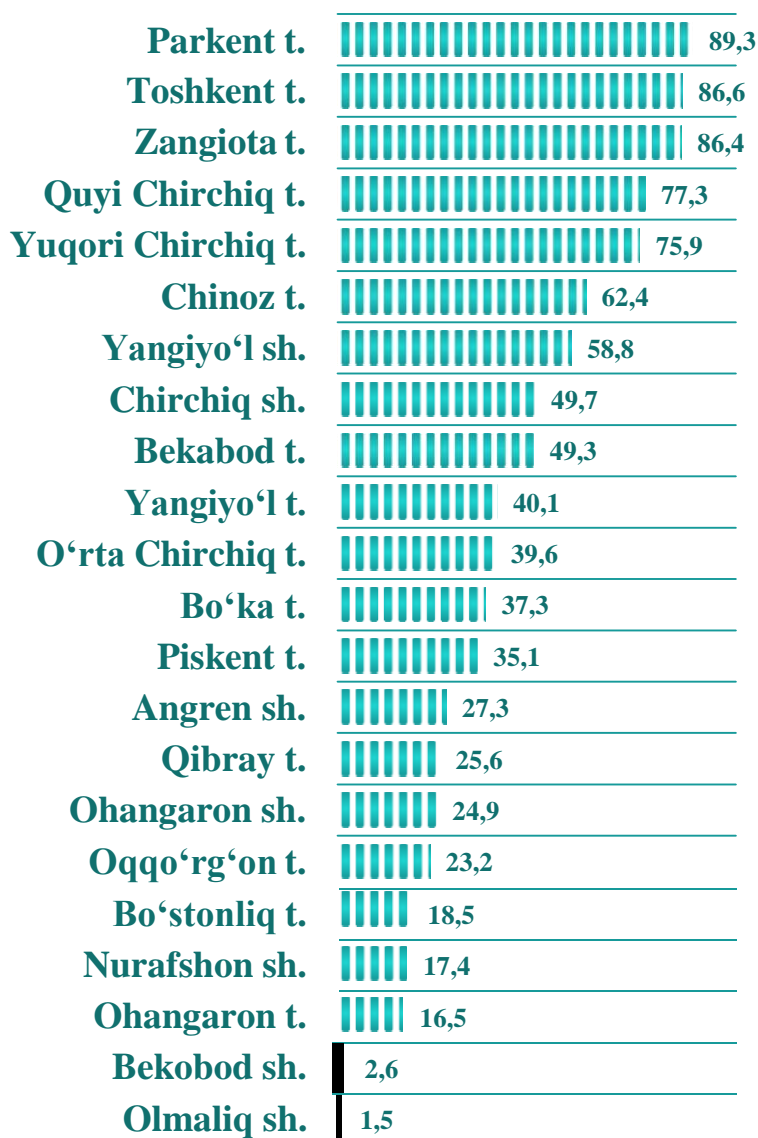
Parkent t.	89,3
Toshkent t.	86,6
Zangiota t.	86,4
Quyichirchiq t.	77,3
Yuqori Chirchiq t.	75,9

Kichik tadbirkorlik subyektlarining sanoat faoliyati

2018-2023 yillarning yanvar-mart oylarida kichik tadbirkorlik subyektlarining sanoatdagi ulushidynamikasi, % da



2023- yilning yanvar-martida hududlar kesimida kichik tadbirkorlikning jami sanoat mahsulotidagi ulushi, % da

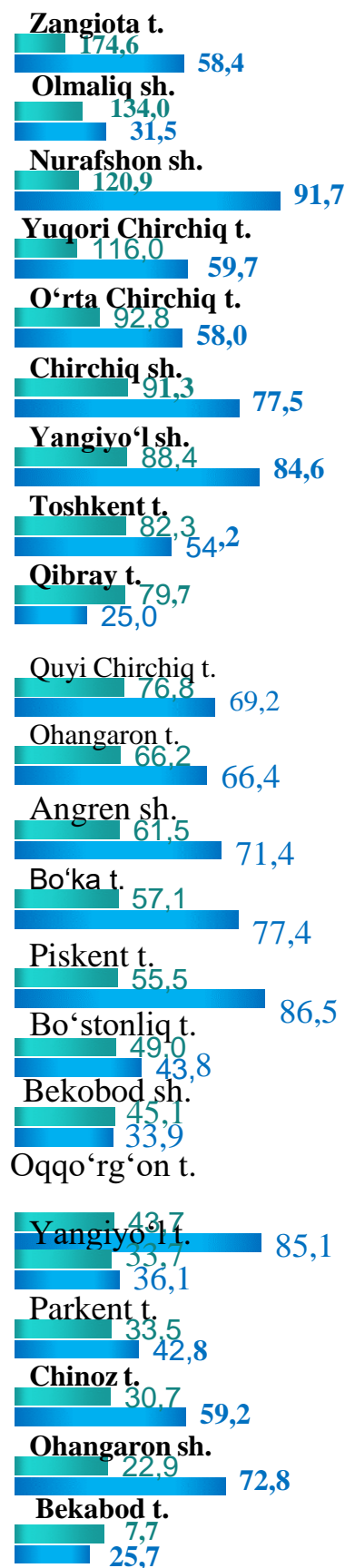


2023- yilning yanvar-martida sanoat ishlab chiqarishining umumiy hajmida kichik tadbirkorlikning ulushi 23,5 % ni tashkil etdi.

Hududlar kesimida kichik tadbirkorlikning jami sanoat mahsulotidagi eng yuqori ulushini Parkent tumani (89,3%), Toshkent tumani (86,6%), Zangiota tumani (86,4%), Quyi Chirchiq tumani (77,3%), Yuqori Chirchiq tumani (75,9%), Chinoz tumani (62,4%), Yangiyo‘l shahri (58,8%), Chirchiq shahri (49,7%), Bekobod tumani (49,3 %) va Yangiyo‘l (40,1%) tumanlari tashkil etdi.

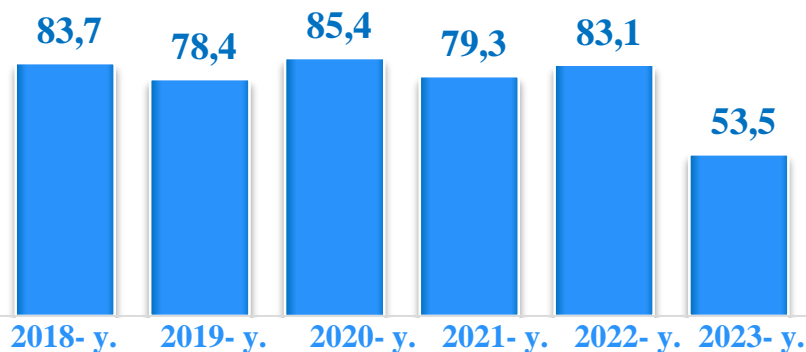
Kichik tadbirkorlik subyektlarining qurilish faoliyati

2023- yilning yanvar-martida hududlar bo'yicha kichik tadbirkorlik subyektlarida bajarilgan qurilish ishlari hajmi va ulushi



■ hajmi, mlrd. so'm ■ o'sish foizi, %

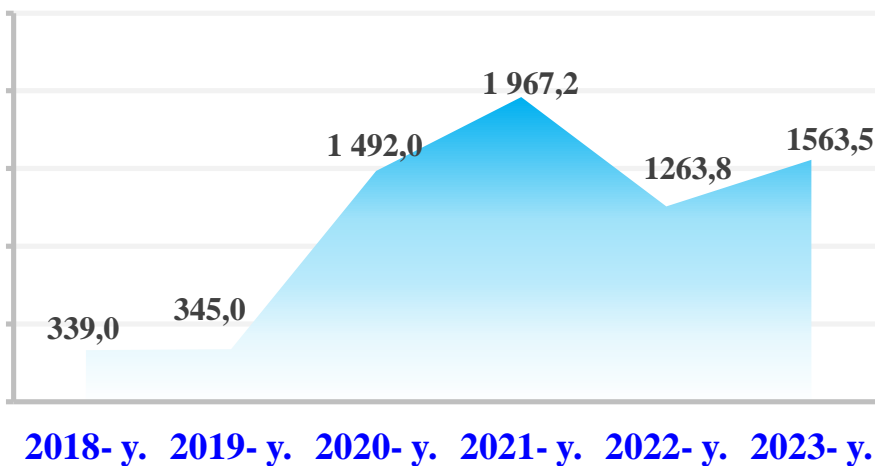
2018-2023 yillarning yanvar-mart oylarida kichik tadbirkorlik subyektlarining qurilishdagi ulushi dinamikasi, % da



2023- yilning yanvar-martida kichik tadbirkorlik subyektlari tomonidan amalga oshirilgan qurilish ishlari hajmi 1 563,5 milliard so'mni yoki qurilish ishlari umumiy hajmining 53,5 % ini tashkil etdi. O'sish sur'ati 2022- yilning tegishli davriga nisbatan 108,9 % ni tashkil qildi.


Hududlar kesimida kichik tadbirkorlik subyektlarining eng ko'p bajarilgan qurilish ishlari hajmi Zangiota tumani (174,6 mlrd. so'm), Olmaliq shahri (134,0 mlrd. so'm), Nurafshon shahri (120,9 mlrd. so'm), Yuqori Chirchiq tumani (116,0 mlrd. so'm), O'rta Chirchiq tumani (92,8 mlrd. so'm), Chirchiq shahri (91,3 mlrd. so'm) hamda Yangiyo'l (88,4 mlrd. so'm) shaharlarida qayd etildi.

2018-2023 yillarning yanvar-mart oylarida kichik tadbirkorlik subyektlarining qurilish ishlari hajmining o'zgarish dinamikasi, mlrd. so'mda



Kichik tadbirkorlik subyektlarining investitsiya faoliyati

2018-2023 yillarning yanvar-mart oylarida kichik tadbirkorlik subyektlarining investitsiya hajmining o'zgarish dinamikasi, trln. so'mda

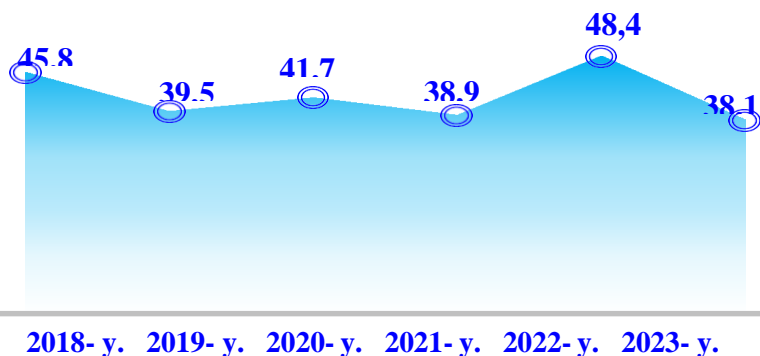


2023- yilning yanvar-martida kichik tadbirkorlik subyektlari tomonidan asosiy kapitalga kiritilgan investitsiyalar hajmi **2 786,6** milliard so'mni yoki jami investitsiya hajmining **40,8 %** ini tashkil etdi. O'sish sur'ati 2022- yilning tegishli davriga nisbatan **107,7 %** ni


tashkil qildi.

Hududlar kesimida kichik tadbirkorlik subyektlarining eng yuqori asosiy kapitalga kiritilgan investitsiyalari hajmi Ohangaron tumani (**286,2** mlrd. so'm), Angren shahri (**247,7** mlrd. so'm), Quyi Chirchiq tumani (**226,9** mlrd. so'm), Zangiota tumani (**203,7** mlrd. so'm), Qibray tumani (**186,8** mlrd. so'm), Olmaliq shahri (**176,0** mlrd. so'm), Yangiyo'l tumani (**170,8** mlrd. so'm) Toshkent tumani (**166,2** mlrd. so'm), hamda Yuqori Chirchiq (**158,3** mlrd. so'm) tumanlarida qayd etildi.

2018-2023 yillarning yanvar-mart oylarida kichik tadbirkorlik subyektlarining investitsiyadagi ulushi dinamikasi, % da



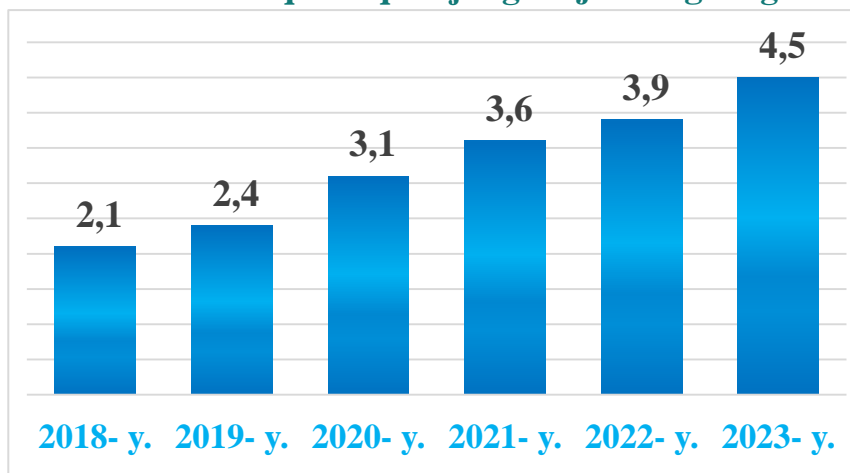
2023 yilning yanvar-martida kichik tadbirkorlik subyektlarining investitsiya hajmi va ulushi



■ hajmi, mlrd. so'm ■ o'sish foizi, %

Kichik tadbirkorlik subyektlarining qishloq xo‘jaligi faoliyati

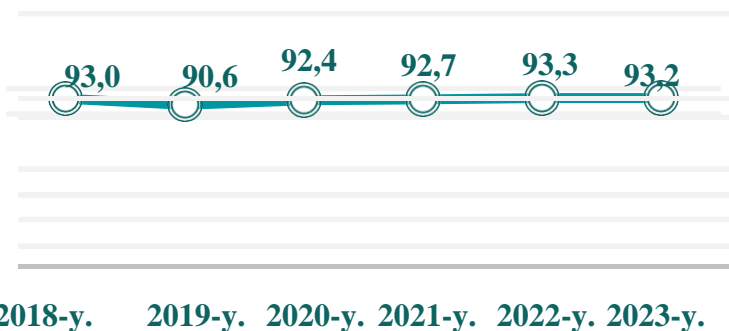
2018-2023- yillarning yanvar-mart oylarida kichik tadbirkorlik subyektlarining qishloq xo‘jaligi hajmining o‘zgarishdinamikasi, trln. so‘mda



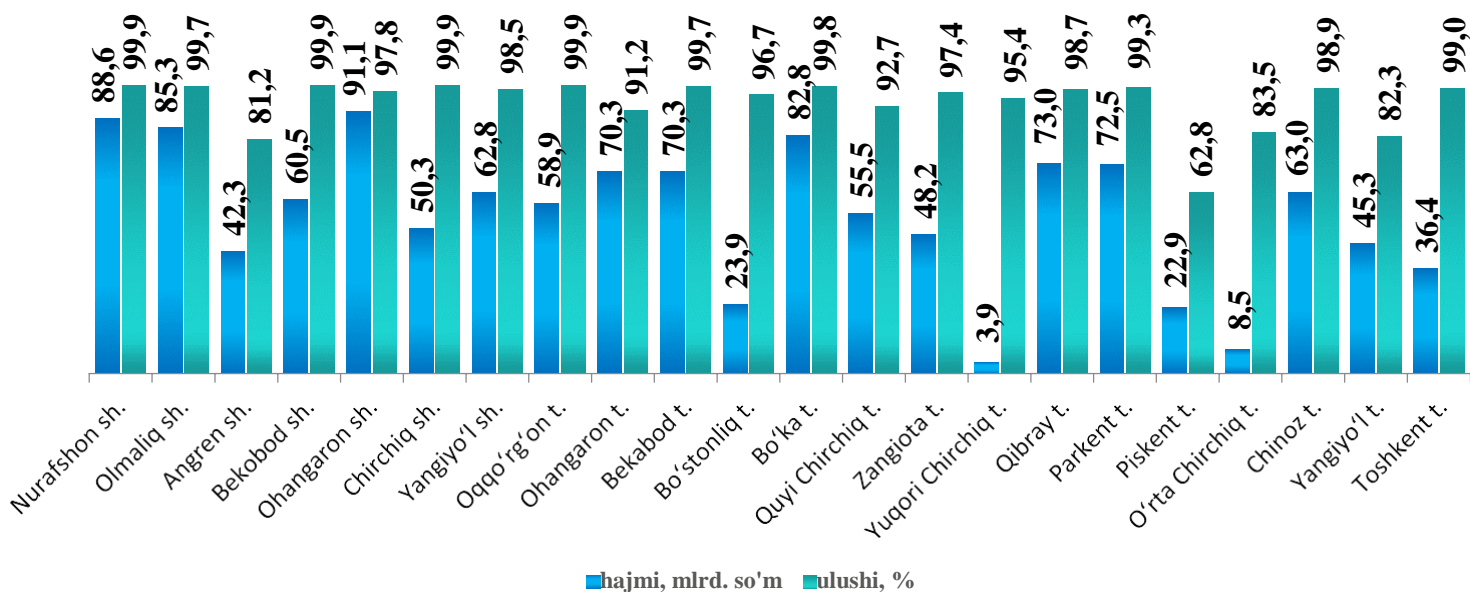
2023- yilning yanvar-martida kichik tadbirkorlik subyektlari tomonidan ishlab chiqarilgan qishloq xo‘jaligi mahsulotlari hajmi **4501,7** mlrd. so‘mni yoki jami qishloq xo‘jaligi mahsuloti hajmining **93,2** % ini tashkil etdi. O‘sish sur‘ati 2022- yilga nisbatan **103,4** % ni tashkil qildi.

Hududlar kesimida kichik tadbirkorlik subyektlarining eng ko‘p ishlab chiqarilgan qishloq xo‘jaligi mahsulotlari hajmi Zangiota tumani (**499,1** mlrd. so‘m), Qibray tumani (**344,7** mlrd. so‘m), Bo‘stonliq tumani (**323,3** mlrd. so‘m), Bekobod tumani (**319,4** mlrd. so‘m), Yangiyo‘l tumani (**314,0** mlrd. so‘m) hamda O‘rta Chirchiq (**310,1** mlrd. so‘m) tumanlarida qayd etildi.

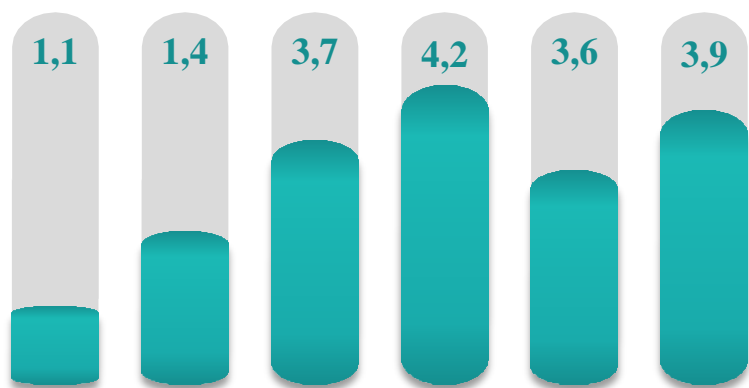
2018-2023 yillarning yanvar-mart oylarida kichik tadbirkorlik subyektlarining qishloq xo‘jaligidagi ulushidinamikasi, % da



2023- yilning yanvar-martida kichik tadbirkorlik subyektlari tomonidan ishlab chiqarilgan qishloq xo‘jaligi mahsulotlari hajmi va ulushi



2018-2023 yillarning yanvar-mart oylarida kichik tadbirkorlik subyektlarining chakana savdodagi hajmining o'zgarish dinamikasi, trln. so'mda



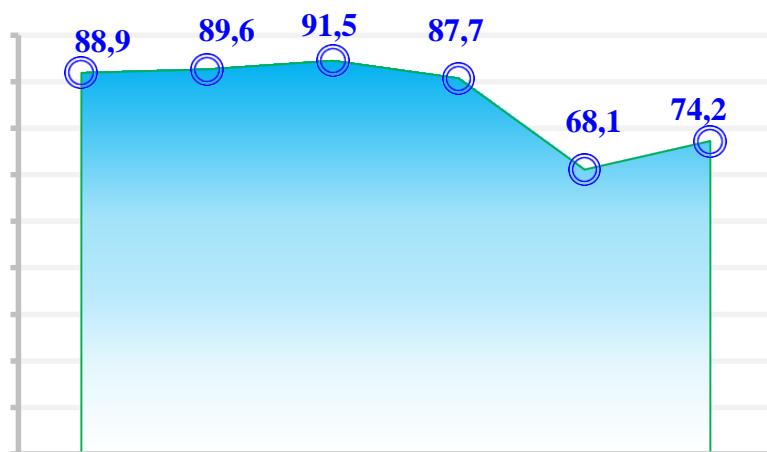
2023- yilning yanvar-martida kichik tadbirkorlik subyektlarining chakana savdo tovar aylanmasi hajmi **3 882,0** mlrd. so'mni yoki umumiy chakana savdo tovar aylanmasining **74,2 %** ini tashkil etib, o'sish sur'ati 2022- yilning tegishli davriga nisbatan **107,7 %** ni tashkil qildi.

2018- y. 2019- y. 2020- y. 2021- y. 2022- y. 2023- y.

2023- yilning yanvar-martida hududlar bo'yicha kichik tadbirkorlik subyektlarida chakana savdo tovar aylanmasi, mlrd. so'm

Zangiota	694,2
Olmaliq sh.	340,0
Angren sh.	276,6
Yangiyo'l sh.	231,5
Bo'stonliq	226,2
Qibray	215,3
Bekobod sh.	195,8
Chirchiq sh.	181,3
Yangiyo'l	166,4
Oqqo'rg'on	166,1
Toshkent	158,0
Parkent	157,6
Bo'ka	133,6
Yuqorichirchiq	106,1
Ohangaron sh.	103,7
Bekobod	95,9
Piskent	86,5
Chinoz	81,3
Nurafshon sh.	81,2
O'rtachirchiq	80,1
Quyichirchiq	59,3
Ohangaron	45,5

2018-2023- yillarning yanvar-mart oylarida kichik tadbirkorlik subyektlarining chakana savdo aylanmasidagi ulushi dinamikasi, % da

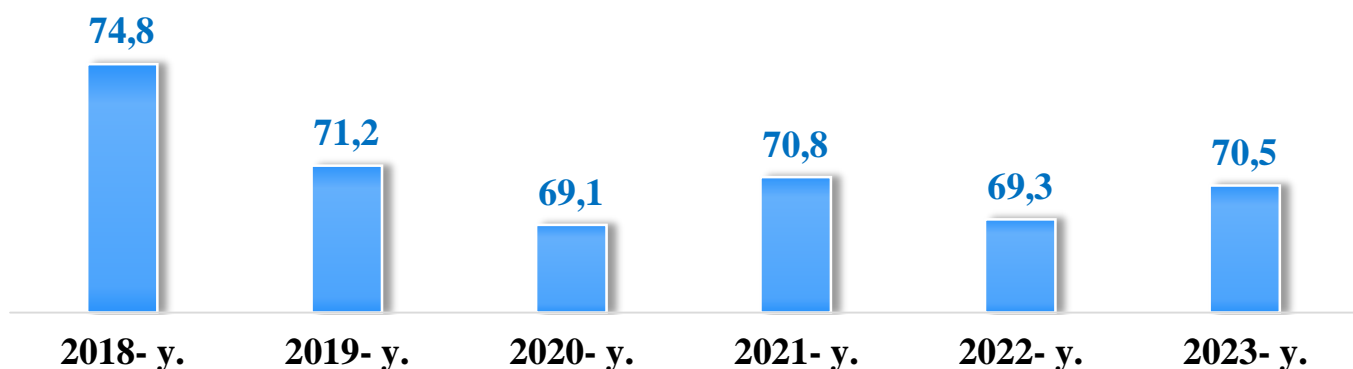


2018-y. 2019-y. 2020-y. 2021-y. 2022-y. 2023-y.

Hududlar kesimida kichik tadbirkorlik subyektlarining eng ko'p chakana savdo tovar aylanmasi hajmi Zangiota tumani (**694,2** mlrd. so'm), Olmaliq shahri (**340,0** mlrd. so'm), Angren shahri (**276,6** mlrd. so'm), Yangiyo'l shahri (**231,5** mlrd. so'm), Bo'stonliq tumani (**226,2** mlrd. so'm) va Qibray (**215,3** mlrd. so'm) tumanlari hissasiga to'g'ri keldi.

Kichik tadbirkorlik subyektlarining xizmat ko'rsatish faoliyati

2018-2023 yillarning yanvar-mart oylarida kichik tadbirkorlik subyektlarining ko'rsatilgan xizmatlar hajmidagi ulushi dinamikasi, %da



2023- yilning yanvar-martida hududlar bo'yicha kichik tadbirkorlik subyektlarida xizmat ko'rsatishi hajmi, mlrd. so'mda

Zangiota t.	411,9
Chirchiq sh.	392,0
Olmaliq sh.	350,5
Qibray t.	337,8
Toshkent t.	315,2
Angren sh.	294,8
Bo'stonliq t.	258,7
Yangiyo'l sh.	257,9
Yangiyo'l t.	256,2
Bekobod sh.	254,6
Yuqori Chirchiq t.	222,2
Parkent t.	214,1
O'rta Chirchiq t.	174,7
Bo'ka t.	160,8
Bekobod t.	157,4
Oqqo'rg'on t.	152,4
Chinoz t.	134,0
Ohangaron sh.	105,5
Nurafshon sh.	98,2
Quyichirchiq t.	92,4
Ohangaron t.	79,2
Piskent t.	78,2

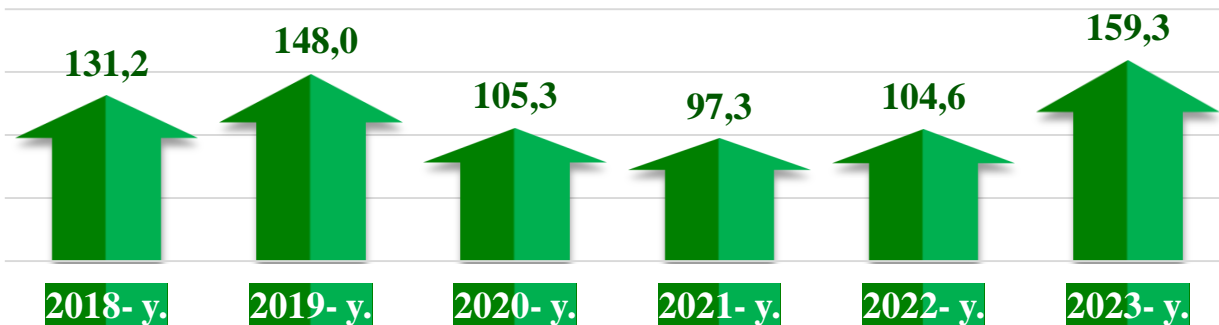
2023- yilning yanvar-martida kichik tadbirkorlik subyektlari tomonidan **4 798,9** mlrd. so'mlik xizmatlar ko'rsatildi yoki ko'rsatilgan xizmatlar umumiy hajmining **70,5** % ini tashkil qildi va o'sish sur'ati 2022- yilning tegishli davriga nisbatan **106,2** % ni tashkil qildi.

Hududlar kesimida kichik tadbirkorlik subyektlarining eng ko'p xizmatlar hajmi Zangiota tumani (**411,9** mlrd. so'm), Chirchiq shahri (**350,5** mlrd. so'm), Qibray tumani (**337,8** mlrd. so'm), Toshkent tumani (**315,2** mlrd. so'm), Angren shahri (**294,8** mlrd. so'm) va Bo'stonliq (**258,7** mlrd. so'm) tumanlari hissasiga to'g'ri keldi.

Kichik tadbirkorlik subyektlarining tashqi savdo faoliyati (2018-2023- yillarning yanvar-mart oylarida)

Kichik tadbirkorlik subyektlarining eksport faoliyati

Hajmi, ming. AQSH dol.

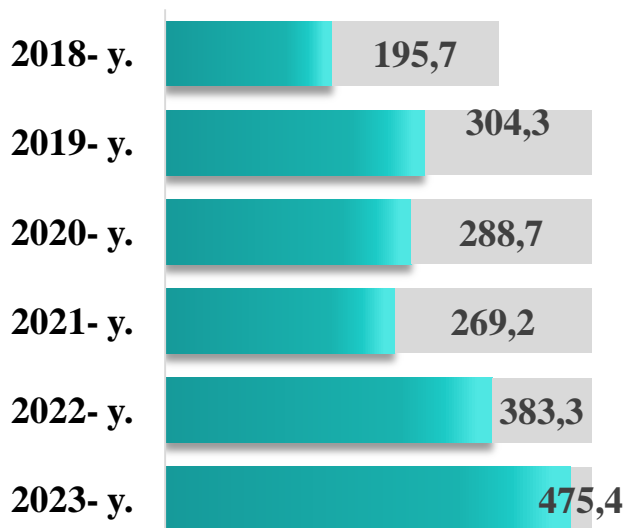


Ulushi, %da

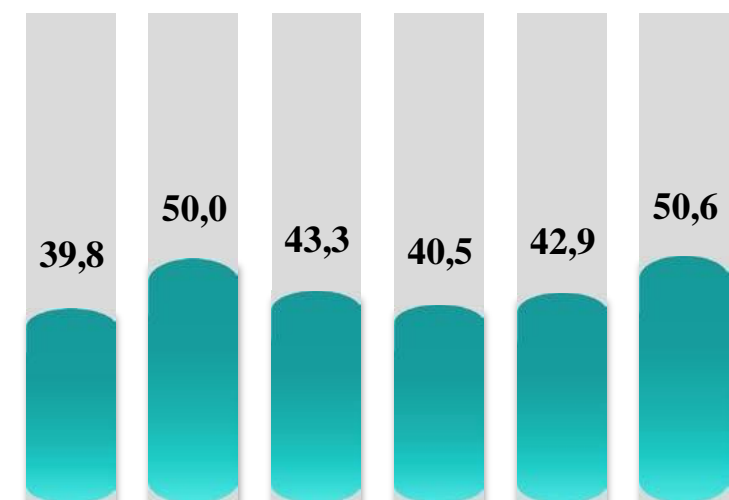


Kichik tadbirkorlik subyektlarining import faoliyati

Hajmi, ming. AQSH dol.

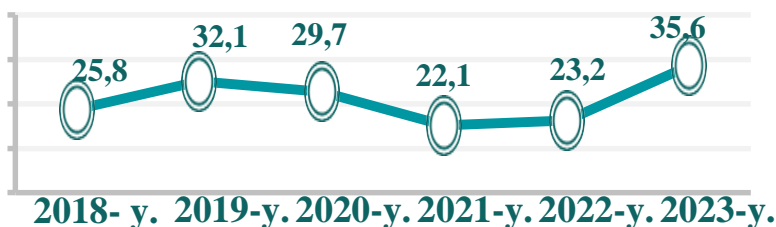


Ulushi, %da

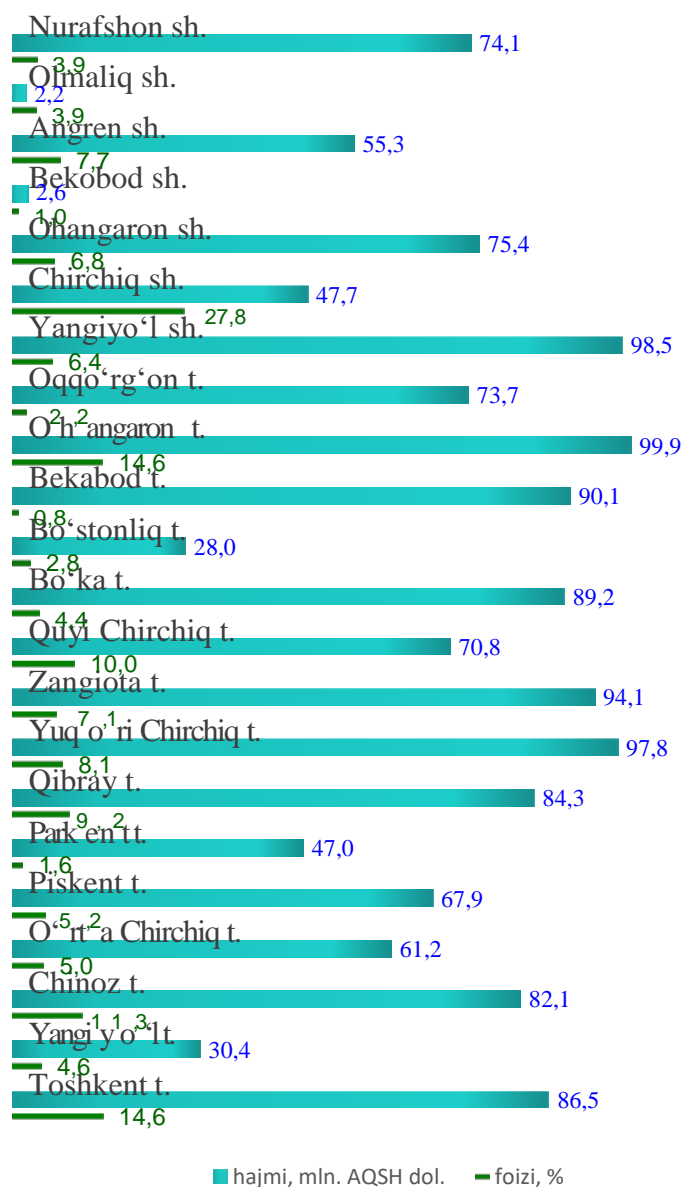


2018- y. 2019- y. 2020- y. 2021- y. 2022- y. 2023- y.

2018-2023- yillarning yanvar-mart oylarida kichik tadbirkorlik subyektlarining mahsulotlar (ishlar va xizmatlar) eksporti hajmidagi ulushi dinamikasi, %da



2023- yilning yanvar-martida kichik tadbirkorlik subyektlari tomonidan amalga oshirilgan mahsulot (ishlar va xizmatlar) eksportining hajmi va ulushi



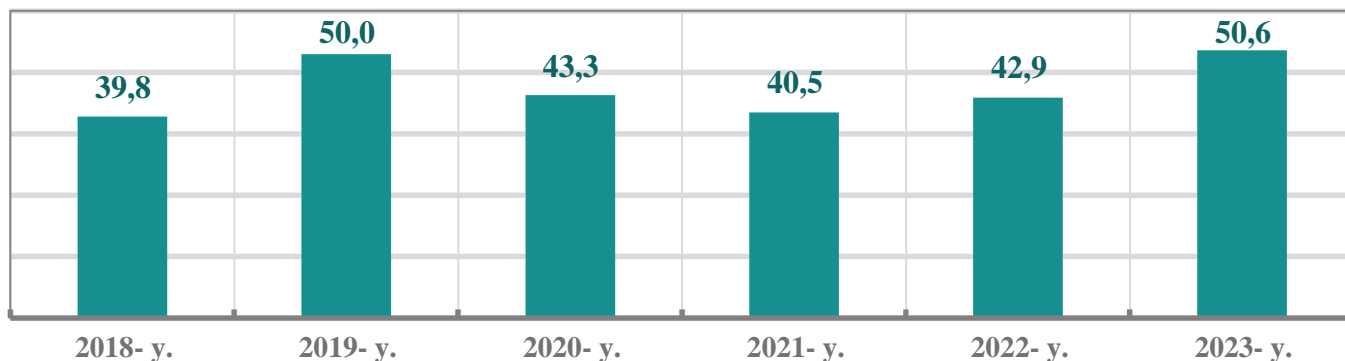
2023- yilning yanvar-martida kichik biznes subyektlari tomonidan amalga

oshirilgan mahsulot (ishlar va xizmatlar) eksporti hajmi **159,3** million AQSH dollarini yoki umumiy eksport hajmining **35,6 %** ini tashkil etdi.

2023- yilning yanvar-martida hududlar bo'yicha kichik tadbirkorlik subyektlari tomonidan amalga oshirilgan mahsulot (ishlar va xizmatlar) eksportining jamiga nisbatan eng ko'p ulushi Ohangaron tumani - **99,9 %**, Yangiyo'l shahri - **98,5 %**, Yuqori Chirchiq tumani - **97,8 %**, Zangiota tumani - **94,1 %**, Bekobod tumani - **90,1 %**, Bo'ka tumani - **89,2 %**, Toshkent tumani - **86,5 %**, va Qibray tumani - **84,3 %**, eng past ko'rsatkich Olmaliq shahrida - **2,2 %** ni tashkil etdi.

Kichik tadbirkorlik subyektlarining transport faoliyati

2018-2023 yillarning yanvar-mart oylarida kichik tadbirkorlik subyektlarning mahsulotlar (ishlar va xizmatlar) importi hajmidagi ulushi dinamikasi, %da



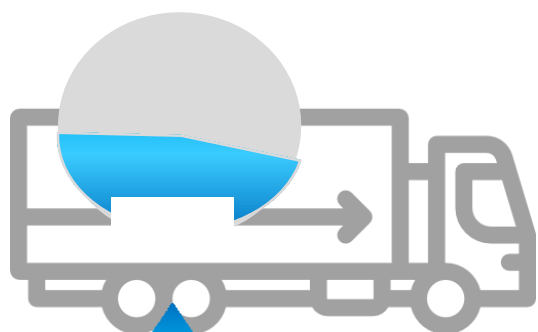
2023- yilning yanvar-martida kichik biznes subyektlari tomonidan amalga oshirilgan mahsulot (ishlar va xizmatlar) importining hajmi **475,4** million AQSH dollarini yoki jami importning **50,6** % ini tashkil etdi.

2023- yilning yanvar-martida kichik tadbirkorlik subyektlari tomonidan amalga oshirilgan mahsulotlar (ishlar va xizmatlar) importining jami importdagi ulushi, % da

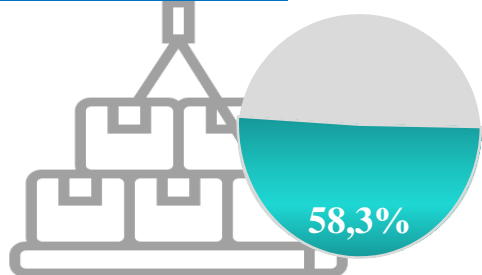
2023- yilning yanvar-martida hududlar bo'yicha kichik tadbirkorlik subyektlari tomonidan amalga oshirilgan mahsulotlar (ishlar va xizmatlar) importining jami importga nisbatan eng yuqori ulushi Oqqo'rg'on tumani – **100,0** %, Bekobod tumani – **100,0** %, Bo'ka tumani – **100,0** %, Yuqori Chirchiq tumani – **100,0** %, Yangiyo'l shahri – **95,81** %, Quyi Chirchiq tumani – **93,6** % ni tashkil etdi.

Oqqo'rg'on t.	100,0
Bekobod t.	100,0
Bo'ka t.	100,0
Yuqori Chirchiq t.	100,0
Yangiyo'l sh.	95,1
Quyi Chirchiq t.	93,6
O'rta Chirchiq t.	91,7
Piskent t.	89,7
Toshkent t.	88,6
Chinoz t.	88,3
Chirchiq sh.	84,5
Zangiota t.	74,0
Nurafshon sh.	71,0
Qibray t.	46,3
Ohangaron sh.	42,0
Angren sh.	41,4
Yangiyo'l t.	39,9
Ohangaron t.	24,3
Parkent t.	23,0
Bo'stonliq t.	11,5
Olmaliq sh.	4,5
Bekobod sh.	1,3

Kichik tadbirkorlik subyektlarining transport faoliyati



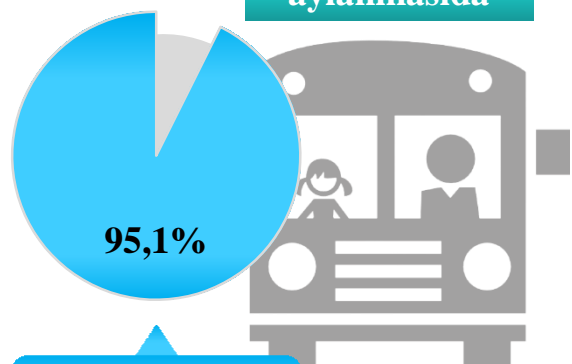
Yuk
tashishda



2023- yilning yanvar-martida avtomobil transportida yuk tashishning umumiy hajmida kichik tadbirkorlikning ulushi **26,3 %** ni tashkil etdi. 2022- yilning tegishli davriga nisbatan o'sish sur'ati **138,7 %** ni tashkil qildi.

2023- yilning yanvar-martida avtomobil transportida yuk aylanmasining umumiy hajmida kichik tadbirkorlikning ulushi **58,3 %** ni tashkil etgan bo'lib, 2022- yilning tegishli davriga nisbatan o'sish sur'ati **107,4 %** ni tashkil qildi.

Yuk
aylanmasida



Yo'lovchi
tashishda

2023- yilning yanvar-martida avtomobil transportida yo'lovchi tashish xizmatlarining umumiy hajmida kichik tadbirkorlikning ulushi **95,1 %** ni tashkil etib, 2022- yilning tegishli davriga nisbatan o'sish sur'ati **107,9 %** ni tashkil qildi.

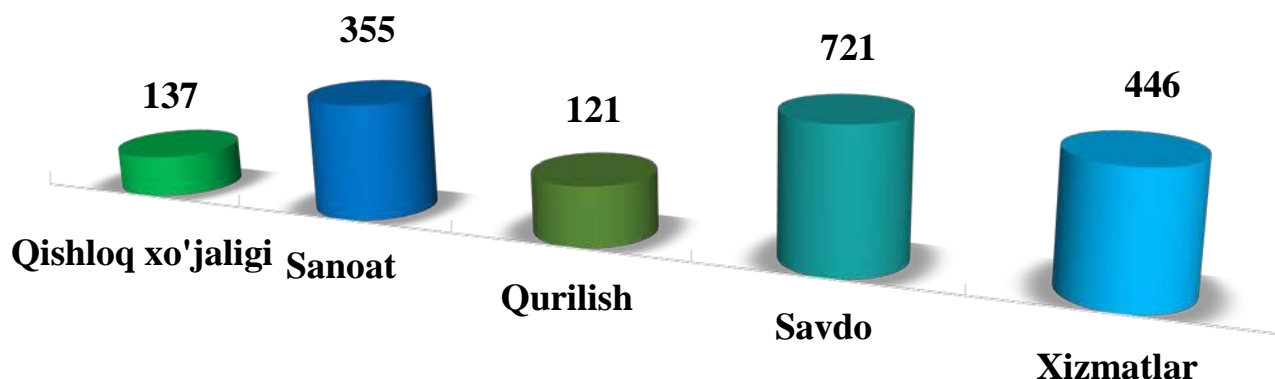
98,2%

Yo'lovchi
aylanmasida

2023- yilning yanvar-martida avtomobil transporti yo'lovchi aylanmasining umumiy hajmida kichik tadbirkorlikning ulushi **98,2 %** ni tashkil etib, 2 yilning tegishli davriga nisbatan o'sish sur'ati **102,9 %** ni tashkil qildi.

Kichik korxonaga va mikrofirmalarning tanlanma kuzatuvlari

2023- yil I chorak bo'yicha tanlanma kuzatuvda ishtirok etgan kichik korxonaga va mikrofirmalarning iqtisodiy faoliyat turlari bo'yicha taqsimlanishi, birlikda

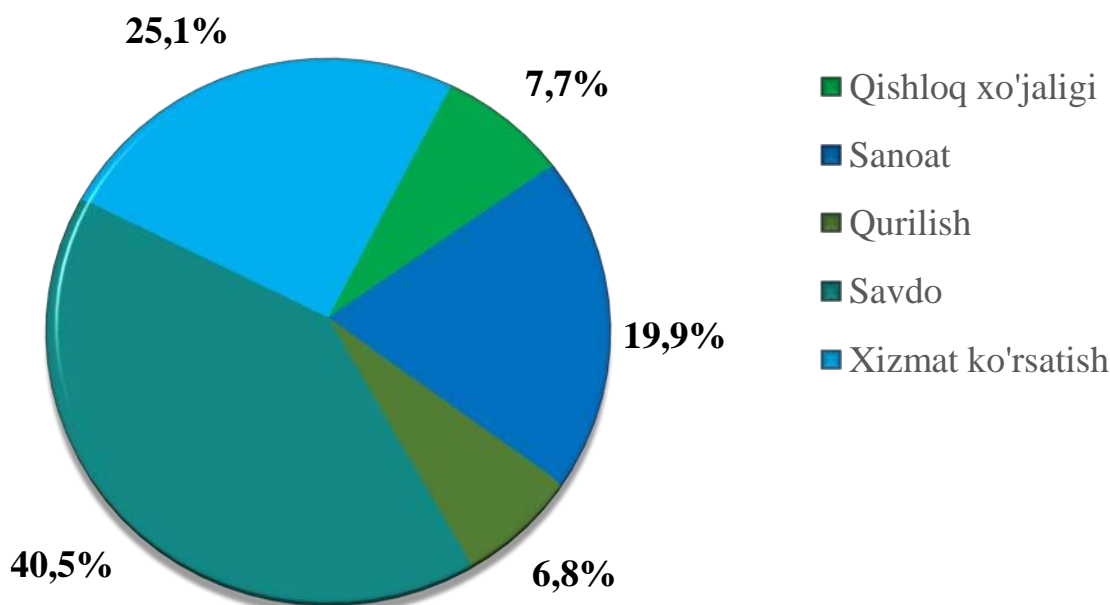


2023- yil I chorak yakunlariga ko'ra, kichik korxonaga va mikrofirmalar o'rtasida tanlanma kuzatuvlar o'tkazildi.

Ushbu so'rovnomada **1 780** ta kichik korxonaga va mikrofirmalar ishtirok etdi. Ularning **537 (30,2 %)** tasi iqtisodiy vaziyatni qulay deb baholadi. **1070 (60,1 %)** ta subyektlar iqtisodiy vaziyatni qoniqarli deb baholadi. Qolgan **173 (9,7%)** ta subyektlar iqtisodiy vaziyatni qoniqarsiz deb baholagan.


Iqtisodiy faoliyat turlari bo'yicha kuzatuvda ishtirok etgan kichik korxonaga va mikrofirmalarning taqsimlanishi (ulushi) savdoda – **40,5 % (721 ta)**, xizmatlar sohasida – **25,1 % (446 ta)**, sanoatda – **19,9 % (355 ta)**, qishloq, o'rmon va baliqchilik xo'jaligida – **7,7 % (137 ta)**, qurilishda – **6,8 % (121 ta)** ni tashkil etdi.

2023- yil I chorak bo'yicha tanlanma kuzatuvda ishtirok etgan kichik korxonaga va mikrofirmalarning iqtisodiy faoliyat turlari bo'yicha taqsimlanishi



Kichik korxonalar va mikrofirmalarning tanlanma kuzatuvlari

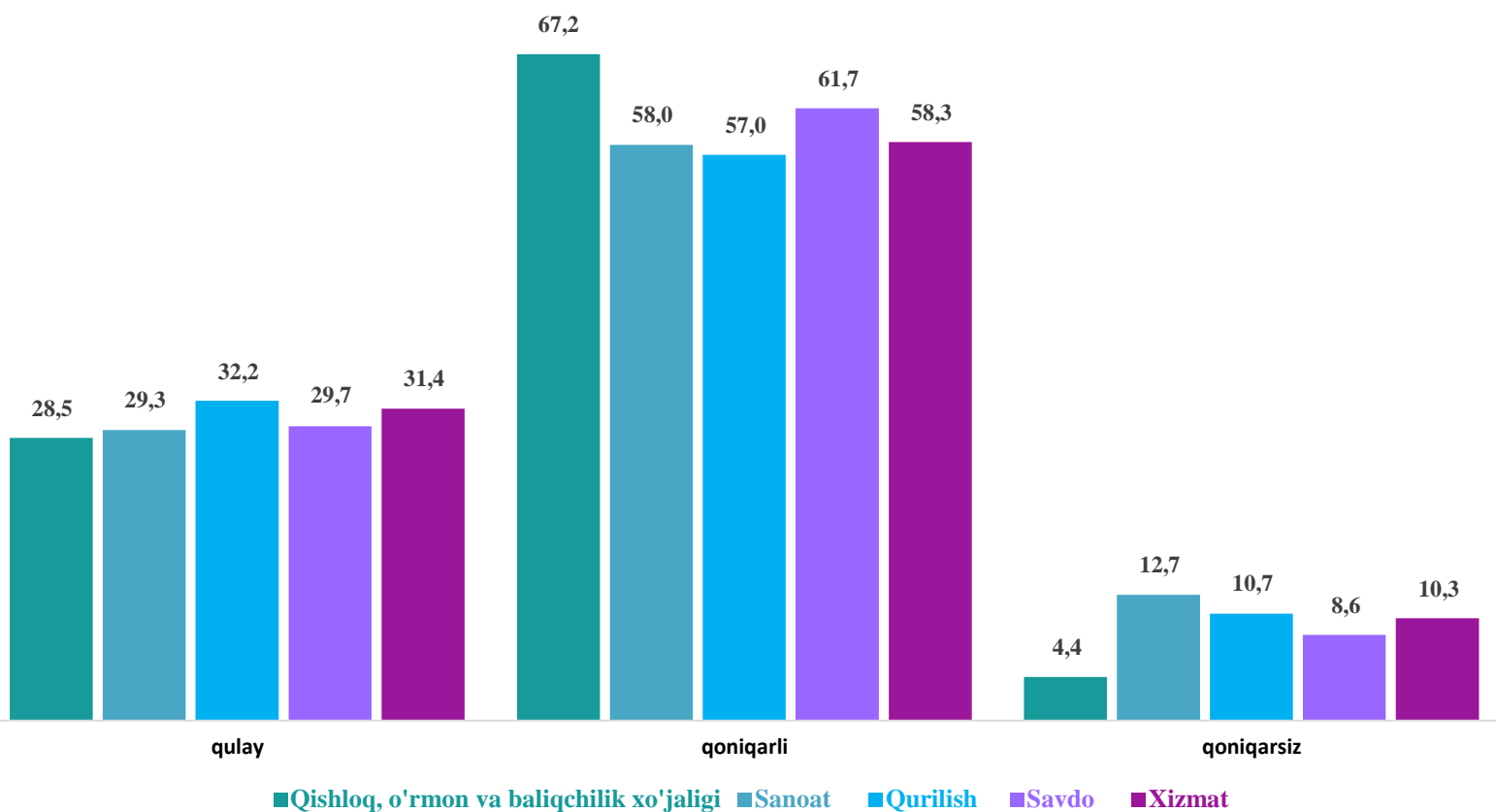
2023- yil I chorak bo'yicha kuzatuvda ishtirok etgan kichik korxonalar va mikrofirmalarning hududlar bo'yicha taqsimlanishi



Hududlar kesimida kichik tadbirkorlik subyektlarining eng ko'p kuzatuvda ishtirok etgan kichik korxonalar va mikrofirmalar Zangiota tumani (**212** ta), Qibray tumani (**161** ta), Toshkent tumani (**136** ta), Chirchiq (**133** ta) shaharlari hissasiga to'g'ri keldi.

Kichik korxonalar va mikrofirmalarning tanlanma kuzatuvlari

2023- yilning I choragida kuzatuvda ishtirok etgan kichik korxonalar va mikrofirmalarning joriy davrda iqtisodiy vaziyatini baholash, % da

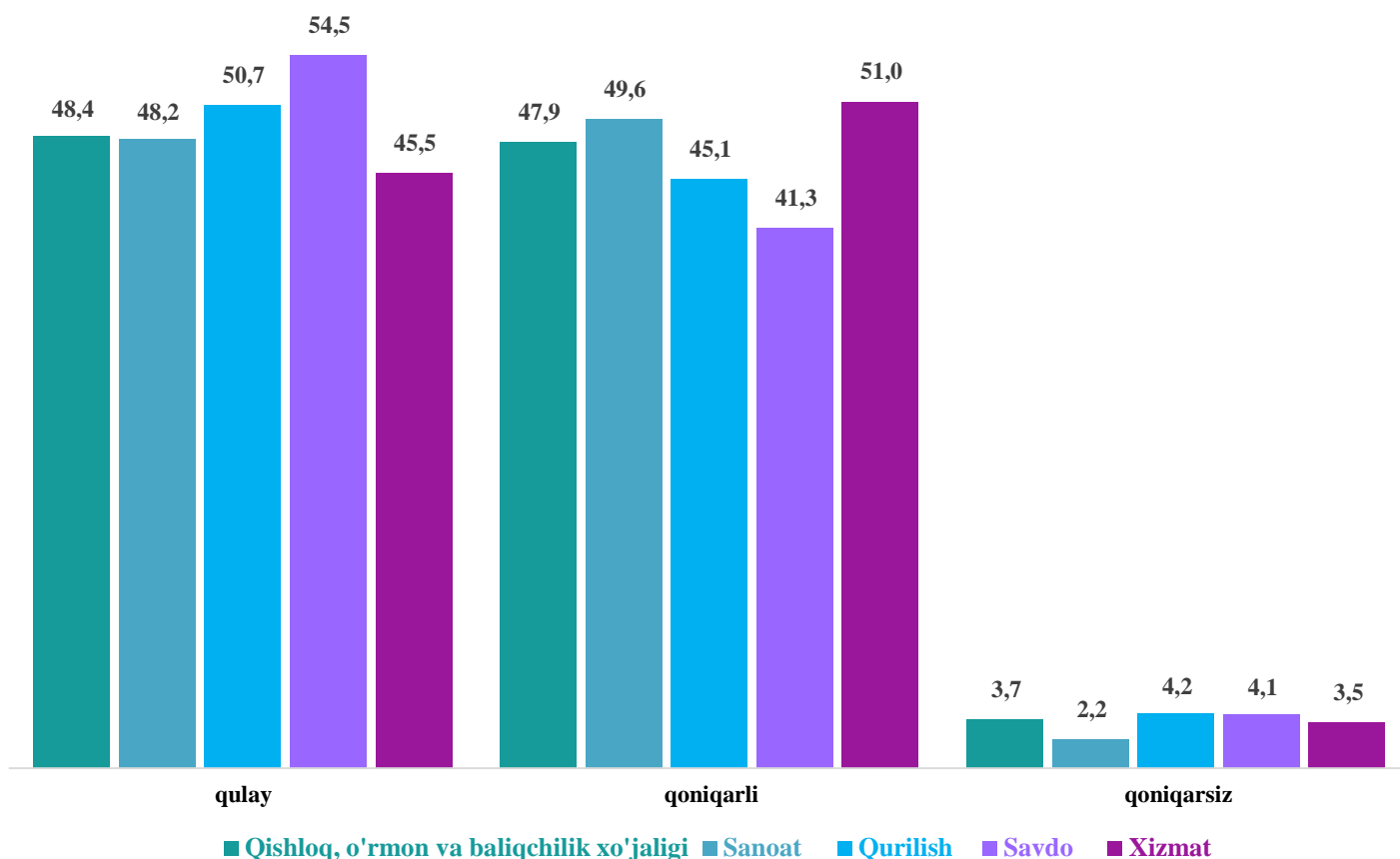


Kichik korxonalar va mikrofirmalarning 2023- yilning I choragida o'tkazilgan kuzatuv natijalariga ko'ra, joriy davrda iqtisodiy vaziyatni qulay deb baholagan korxonalarining iqtisodiy faoliyat turlari bo'yicha eng ko'p ulushi qurilishda – **32,2** %ni, xizmatlar sohasida – **31,4** % ni, savdoda – **29,7** % ni tashkil etdi.

Shuningdek, iqtisodiy vaziyatni qoniqarli deb baholagan korxonalarining eng ko'p ulushi qishloq, o'rmon va baliqchilik xo'jaligida – **67,2** % ni, xizmatlar sohasida – **58,3** % ni, sanoatda – **58,0** % ni tashkil etdi.

Iqtisodiy vaziyatni qoniqarsiz deb baholagan korxonalarining eng ko'p ulushi sanoatda – **12,7** % ni, qurilishda – **10,7** % ni, xizmatlar sohasida – **10,3** % ni tashkil etdi.

2023- yilning I choragida kuzatuvda ishtirok etgan kichik korxonalar va mikrofirmalarning yaqin 3 oydagi o'zgarishlar istiqboli bo'yicha iqtisodiy vaziyatini baholash, % da



2023- yilning I choragida kuzatuvda ishtirok etgan kichik korxonalar va mikrofirmalarning yaqin 3 oydagi o'zgarishlar istiqboli bo'yicha iqtisodiy vaziyatni qulay deb baholagan korxonalarining iqtisodiy faoliyat turlari bo'yicha eng ko'p ulushi savdoda – **54,5 %** ni, qurilishda – **50,7 %** ni, qishloq, o'rmon va baliqchilik xo'jaligida – **48,4 %** ni tashkil etdi.

Shuningdek, yaqin 3 oydagi o'zgarishlar istiqboli bo'yicha iqtisodiy vaziyatni qoniqarli deb baholagan korxonalarining eng ko'p ulushi xizmatlar sohasida – **51,0 %** ni, sanoatda – **49,6 %** ni, qishloq, o'rmon va baliqchilik xo'jaligida – **47,9 %** ni tashkil etdi.

Yaqin 3 oydagi o'zgarishlar istiqboli bo'yicha iqtisodiy vaziyatni qoniqarsiz deb baholagan korxonalarining eng ko'p ulushi qurilishda – **4,2 %** ni, savdoda – **6,5 %** ni, sanoatda – **3,7 %** ni tashkil etdi.

Kichik korxonalar va mikrofirmalarning tanlanma kuzatuvlari

2023- yilning I choragida biznesga ishonch muhitini baholash, % da

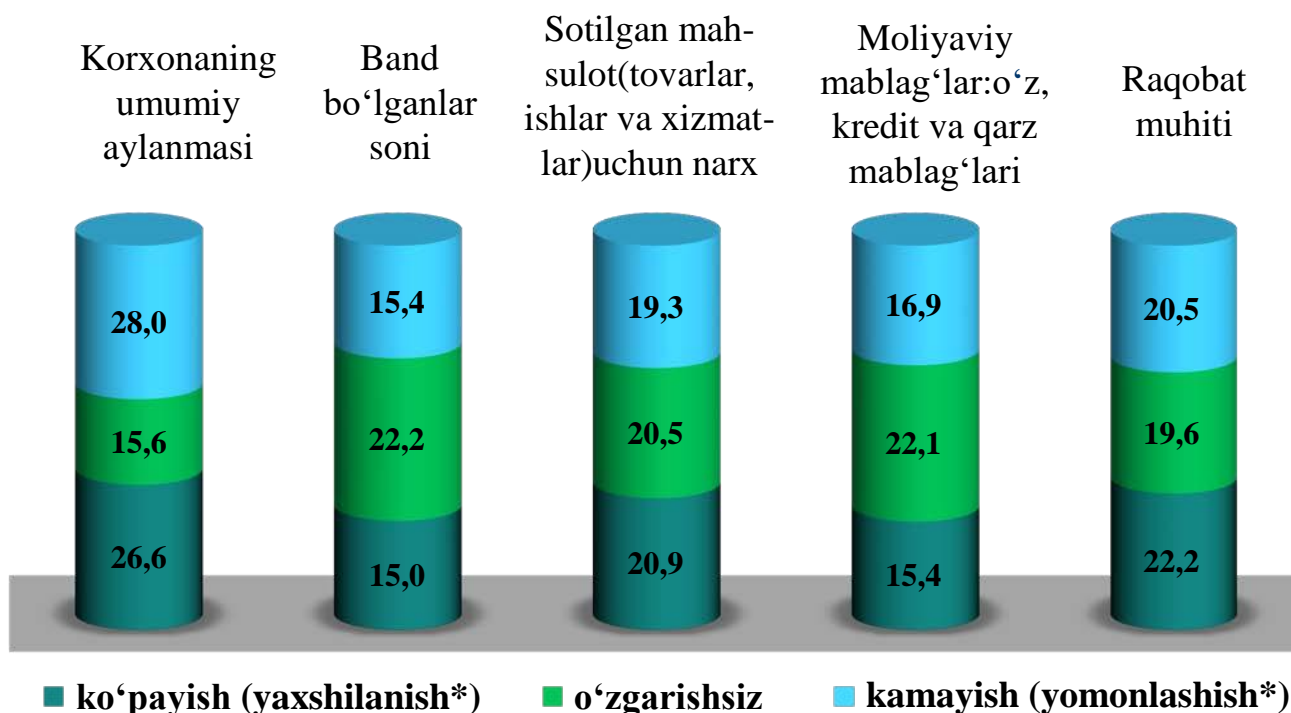
	O'tgan yilning shu davriga nisbatan joriy davrdagi o'zgarishlar		
	Ko'payish (yaxshilanish*)	o'zgarishsiz	Kamayish (yomonlashish*)
Korxonaning umumiy aylanmasi	26,6	15,6	28,0
Band bo'lganlar soni	15,0	22,2	15,4
Sotilgan mahsulot (tovarlar, ishlar va xizmatlar) uchun narx	20,9	20,5	19,3
Moliyaviy mablag'lar: o'z, kredit va qarz mablag'lari	15,4	22,1	16,9
Raqobat muhiti	22,2	19,6	20,5

	Yaqin 3 oyda o'zgarishlar istiqboli		
	Ko'payish (yaxshilanish*)	o'zgarishsiz	kamayish (yomonlashish*)
Korxonaning umumiy aylanmasi	28,0	15,9	22,9
Band bo'lganlar soni	15,4	22,3	18,7
Sotilgan mahsulot (tovarlar, ishlar va xizmatlar) uchun narx	19,3	20,6	16,8
Moliyaviy mablag'lar: o'z, kredit va qarz mablag'lari	16,9	21,4	21,5
Raqobat muhiti	20,5	19,8	20,1

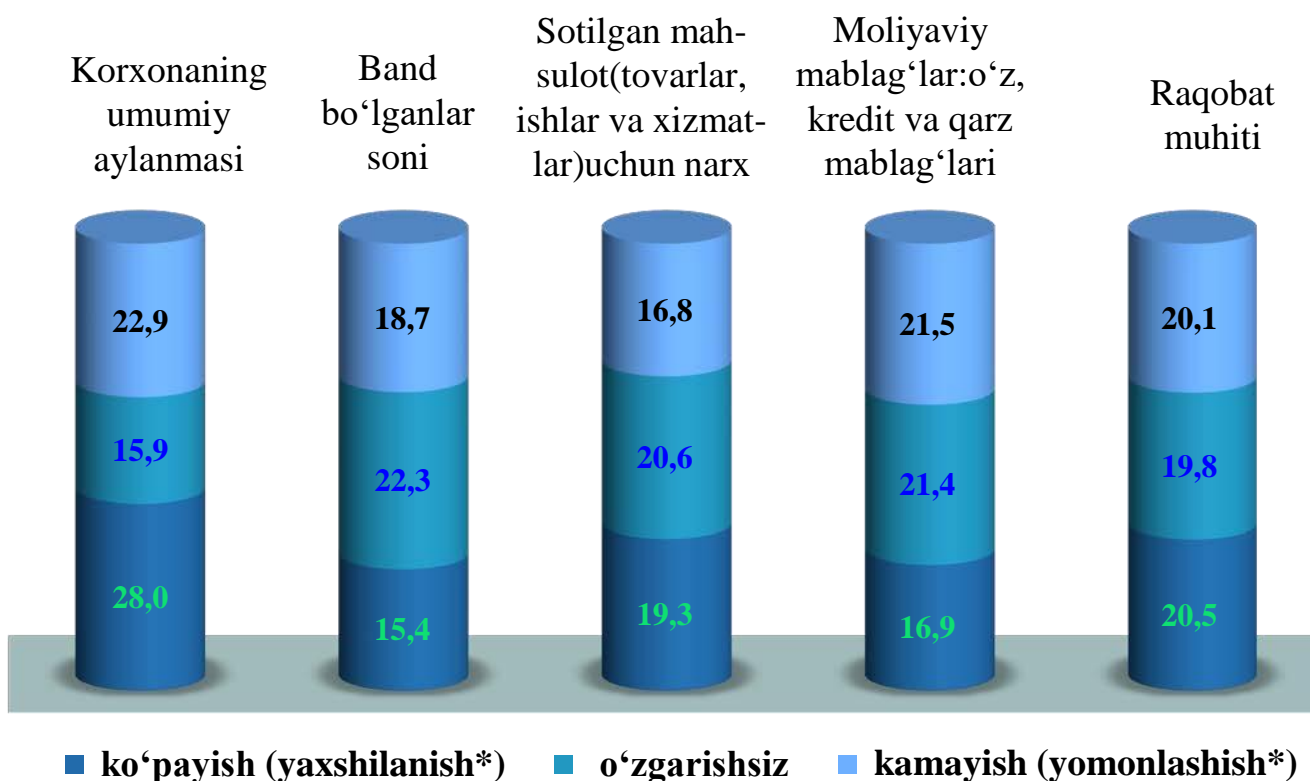
* Faqat raqobat muhitiga tegishli

Kichik korxonalar va mikrofirmalarning tanlanma kuzatuvlari

2023- yilning I choragida biznesga ishonch muhitini baholash, o'tgan yilning shu davriga nisbatan joriy davrdagi o'zgarishlar, % da



2023- yilning I choragida biznesga ishonch muhitini baholash, yaqin 3 oyda o'zgarishlar istiqboli, % da



* Faqat raqobat muhitiga tegishli